

smartuc è un'architettura di sistemi ai quali si accede attraverso un'unica interfaccia comune, che consente di usufruire di una serie di servizi e applicazioni quali Chat, Telefonia, Audio e Video conference, etc.

smartuc permette un onboarding veloce e l'eliminazione delle complicazioni tecnologiche per l'utente, che accedendo da una semplice ed intuitiva interfaccia web governa le comunicazioni di business da qualsiasi sede, anche da casa.

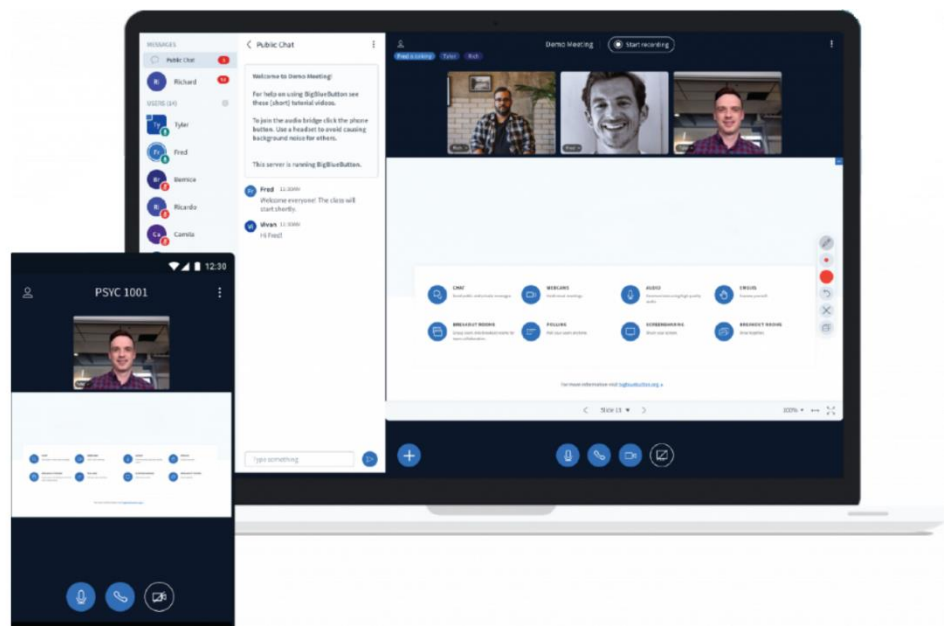
smartuc è la soluzione abilitante allo smartworking. Oltre al forte cambiamento del modo di lavorare è importante e fondamentale dotare le aziende di strumenti tecnologici adeguati capaci di governare le comunicazioni in modo semplice.

smartuc

WHITE PAPER

Smartuc meet

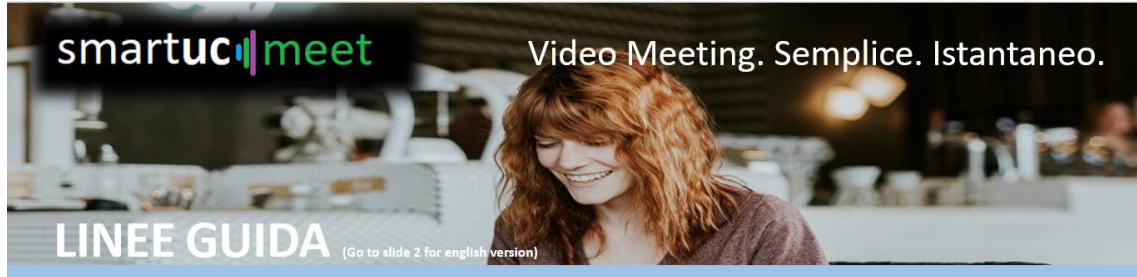
Vieni a scoprire tutte le funzionalità



Seguici su:



Introduzione



Microphone

Il microfono è attivo, clicca sull'icona per disattivarlo.



Il microfono è disattivato, clicca sull'icona per attivarlo.

Chat



Conversazioni organizzate in team e canali; Messaggi 1 vs 1 e di gruppo con cronologia.

Webcam



La telecamera è attiva, clicca su questa icona per disattivarla.



La telecamera è disattivata, clicca su questa icona per attivarla.

Polling



Crea un sondaggio personalizzato per avere un feedback dai partecipanti.

Screen Sharing



Per condividere lo schermo cliccate sul nome dell'utente e promuovetelo a presentatore. In questo modo apparirà l'icona qui di fianco per poter condividere lo schermo.



Multi-user whiteboard

Utilizza la lavagna interattiva per evidenziare e analizzare coi tuoi colleghi file di lavoro condivisi. (Vai alla slide 3)

Ricordati di uscire dalla modalità full screen per visualizzare le icone!

Se il tuo meeting non è interattivo è noioso e difficile da seguire. D'altronde a chi piace una presentazione PowerPoint statica?

Puoi servirti di interazioni animate, una lavagna interattiva o somministrare sondaggi durante la sessione per raccogliere input dei partecipanti su un argomento di discussione.

smartuc meet è la soluzione che fa per te.

smartuc meet è un sistema di web conferencing, chat e condivisione dei contenuti, completamente integrato con smartuc workspace, adatto a svolgere:

- riunioni
- lavoro agile
- corsi di formazione
- webinar

Attraverso la funzionalità "Plan Meeting" è possibile pianificare una riunione con utenti esterni semplicemente indicandone l'indirizzo email. Gli utenti esterni ricevono un semplice link al quale collegarsi sia da desktop che mobile attraverso un browser. Avranno a disposizione una chat testuale di stanza visibile a tutti i partecipanti.

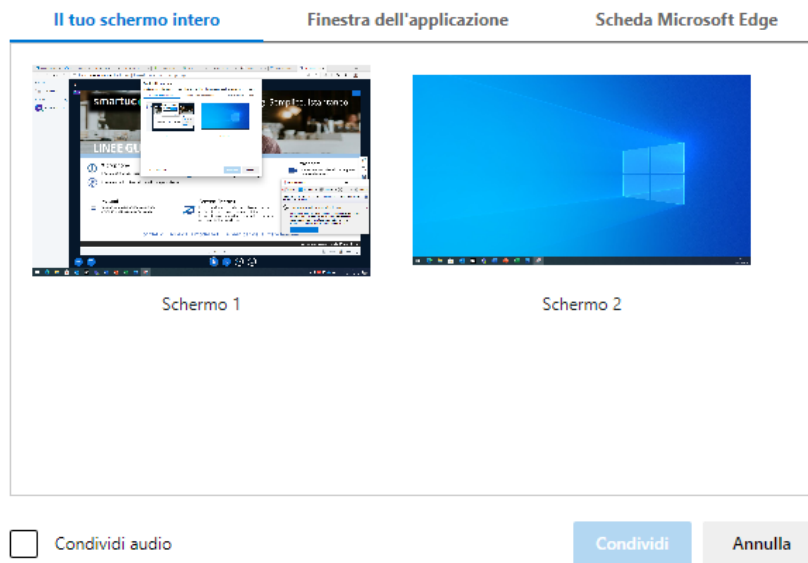
È utilizzabile da qualsiasi piattaforma (PC, smartphone, tablet) senza la necessità di installare alcun software.

Funzionalità

SCREEN SHARING

Condividi lo schermo

meet.smartuc.eu desidera condividere il contenuto dello schermo. Scegli quello che desideri condividere.



Grazie alla funzione **“Screen sharing”** è possibile **condividere il contenuto dello schermo**, ad esempio una presentazione, con altre persone.

Con questa funzionalità è possibile **condividere in modo semplice e veloce contenuti multimediali**, come video o presentazioni.

Presentazione

Chiudi

Conferma

Come presentatore hai la possibilità di caricare documenti office e file PDF. Raccomandiamo l'uso di file PDF per un migliore risultato. Assicurati di aver selezionato una presentazione usando il cerchio nella zona destra della lista.

 **ATTUALE** default.pdf



Trascina il file qui per caricarlo

[o sfoglia i file](#)

Funzionalità

POLLING

The screenshot displays the Smartuc interface for creating and viewing a poll. On the left, a sidebar shows navigation options: 'MESSAGGI' (with 'Chat pubblica'), 'DOMANDE/SONDAGGI' (with 'Domande/Sondaggi'), and 'UTENTI (2)' (listing 'sabinaberetta (Tu)' and 'paolo.montemagno').

The main area is split into two panels. The left panel, titled 'Domande/Sondaggi', contains the text 'Seleziona una delle seguenti opzioni per avviare il sondaggio' and several buttons for poll options: 'Sì / No', 'Vero / Falso', 'A / B', 'A / B / C', 'A / B / C / D', and 'A / B / C / D / E'. Below these is a 'Sondaggio personalizzato' button and the instruction: 'Per creare un sondaggio personalizzato, clicca il bottone qui sotto e inserisci le opzioni'. The right panel, also titled 'Domande/Sondaggi', contains the text: 'Lascia questo pannello aperto per visualizzare le risposte in tempo reale al tuo sondaggio. Quando sei pronto, seleziona "Pubblica risultati sondaggio" per pubblicare i risultati alla fine del sondaggio.' Below this is a bar chart showing the results: 'Sì' with 1 response (100%) and 'No' with 0 responses (0%). At the bottom of the right panel, there is a 'Fatto' section with a 'Pubblica i risultati' button and a table showing the user 'paolo.montemagno' has responded with 'Sì'.

Utenti	Risposta
paolo.montemagno	Sì

Vuoi raccogliere l'opinione dei partecipanti su uno specifico argomento?

Crea un sondaggio in tempo reale e lancialo durante la tua riunione online. I partecipanti saranno decisamente disponibili ad esprimere il loro punto di vista e saranno maggiormente coinvolti nella riunione.

Il conduttore riceverà informazioni preziose per il tuo business fornite spontaneamente e gratuitamente.

Oppure concludi la riunione con un sondaggio online per raccogliere il feedback dei partecipanti quando il loro coinvolgimento è ancora attuale.

Funzionalità

BREAKOUT ROOM

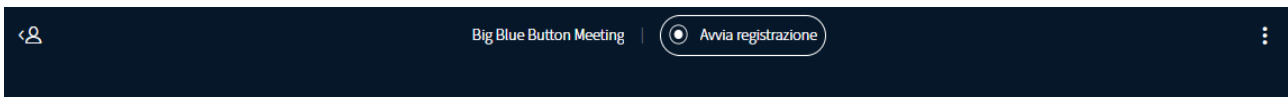
Le stanze di breakout a tempo, sono utilissime per svolgere workshop o esercizi dividendosi in sottogruppi. Il moderatore potrà passare da una stanza all'altra e intervenire nei singoli gruppi. Allo scadere del tempo tutti i partecipanti si ritroveranno automaticamente nella stanza principale.

Ogni Room personale ha un PIN modificabile per garantirne il riutilizzo in sicurezza.

Questa funzionalità è molto richiesta dalle scuole, ma è molto utile anche per attività di team building aziendali.

Funzionalità

RECORDING



Avvia registrazione

Puoi utilizzare nuovamente il bottone di registrazione per mettere in pausa la registrazione

Si No



Sospendi registrazione


Vuoi interrompere la registrazione? Puoi riavviarla in seguito con il bottone di registrazione

Si No

Il presentatore o organizzatore, potrà attivare e sospendere la registrazione del meeting. È possibile visualizzare e condividere le registrazioni dei meeting effettuati dall'interfaccia Self Meeting.

Funzionalità

MULTI-USER WHITEBOARD



smartuc Meet mette a disposizione degli utenti una lavagna virtuale interattiva, molto utile al conduttore per illustrare idee e concetti in un modo semplice e intuitivo. Se abilitati dal conduttore, tutti i partecipanti possono disegnare sulla lavagna, rendendo questa funzionalità collaborativa e coinvolgente. Con la lavagna interattiva è possibile disegnare a mano libera, evidenziare, inserire testo, forme geometriche, frecce e linee, modificare il colore dei singoli elementi e cancellarli.

Illustrare le tue idee non è mai stato così facile!

smartuc è un'architettura di sistemi ai quali si accede attraverso un'unica interfaccia comune, che consente di usufruire di una serie di servizi e applicazioni quali Chat, Telefonia, Audio e Video conference, etc.

smartuc permette un onboarding veloce e l'eliminazione delle complicazioni tecnologiche per l'utente, che accedendo da una semplice ed intuitiva interfaccia web governa le comunicazioni di business da qualsiasi sede, anche da casa.

smartuc è la soluzione abilitante allo smartworking. Oltre al forte cambiamento del modo di lavorare è importante e fondamentale dotare le aziende di strumenti tecnologici adeguati capaci di governare le comunicazioni in modo semplice.

Seguici su:



smartuc 

WHITE PAPER

Smartuc meet

Noi abbiamo il prodotto
perfetto che fa per voi:

Richiedi la DEMO